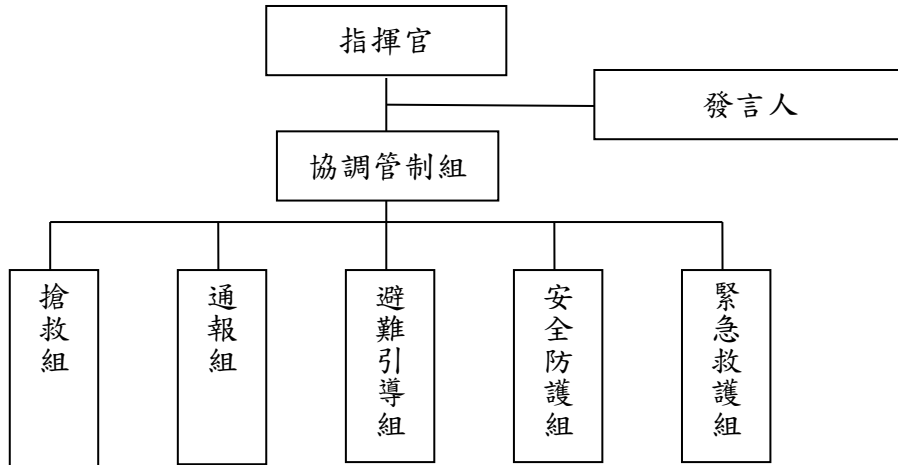


## 臺北市麗山高中 111 學年度第 1 學期「空襲暨地震防災演練」實施計畫

一、演練時間：9 月 21 日（星期三）09 時 00 分，實施全校空襲暨地震防災疏散演練。

二、演練編組：

依據本校 110 年 9 月 30 日「110 學年度校園災害防救計畫」圖 2.5 校園災害防救應變組織，表 2-15 教職員工數 50 人（含）以上組織分工表，進行編組。



「校園災害防救應變」組織架構圖

三、演練項目：（空襲暨地震防災演練作業程序，如附件四）

- （一）空襲與地震發生時之疏散避難：空襲及地震發生時疏散與避難演練。
- （二）緊急疏散與引導：
  1. 模擬空襲發生時，部分建築物嚴重受損，實施人員緊急疏散與引導演練。
  2. 模擬強烈地震造成部分建築物嚴重受損，實施人員緊急疏散與引導演練。
- （三）避難人數清點：清點疏散至運動場避難師生人數（第一階段空襲疏散後預計完成避難動作，因空間有限，故暫不清點人數，俟最後疏散至操場再進行人數確認）。
- （四）地震後學生安置與善後處理：全體師生疏散至運動場後，聯絡家長並等待家長到校帶回學生。

四、執行方式：

- （一）採計畫性演練方式執行，由全校學生及「校園災害防救應變」編組部分人員（各組組長、避難引導組全員）進行演練。
- （二）演習狀況發布後，教職員工生於辦公室、教室疏散避難。空襲警報發布時，先指引學生往下疏散至指定地點（防空避難地點及班級位置，如附件六），並做好相關空襲避難動作——採跪姿、身體微拱、胸口遠離地面、雙手遮住眼耳、嘴巴微張。未納編「校園災害防救應變」編組之教師及行政人員，俟空襲警報解除，地震警報響起後，儘速向司令台右側集合，由教學組長集合管制。
- （三）演練前運用班、週會與全民國防課程時機，結合學生安全教育，實施宣教說明，並律定避難、疏散之要領與注意事項。（教學大樓疏散路線圖，如附件五）
- （四）空襲警報發布後由導師（任課老師）管制同學疏散至指定地點（防空避難地點及班級位置，如附件六），並依規定進行防空避難動作演練；地震疏散狀況發布後，導師（任課老師）引導同學依指定路線（如附件七），略成縱隊迅速移動至避難場地（運動場）；並依指定位置坐下，保持肅靜，立即清查人數。（防災疏散路線暨引導人員位置示意圖，如附件八）
- （五）緊急應變指揮中心設置於司令台之前方；救護站設置於籃球場。各班按照年級

依序排列（如附件九）。

（六）「空襲暨地震防災演練」以廣播系統發布狀況，實施避難與疏散演練。

（七）緊急疏散時應保持靜肅，以物品保護頭部，下樓切勿相互推擠避免造成擁塞與傷害。

#### 五、行政支援及協調事項：

（一）9月2日（星期五）班會時間，由各班播放生輔組提前錄製之疏散宣導影片，確認各班知悉演練流程、緊急避難路線及相關注意事項。9月8日（星期四）中午，預計對全校班長進行複合式防災演練路線教學，俾利預演順利。9月16日全校進行無預警防災避難演練（如附件三）。

（二）請總務處辦理演練期間所需物品之採購及檢整，並於「9月16日無預警預演」及「9月21日正式演練日」前，提醒本校教職員工南棟地下停車場暫停使用，若有停車需求，請集中於北、中棟停車場，俾利空襲避難場地（南棟、中棟B1）有充足空間供學生進行演習。演習前，協助確認無線電可供使用，每組成員需分派無線電俾利聯繫事宜。演習開始後，各組師長以無線電進行狀況聯繫。

（三）為發掘演練窒礙因素，研擬有效改進措施，請學務處活動組檢派攝影組同學，執行照相紀錄事宜；文宣隊協助運動場廣播系統架設等事宜。另「疏散引導小組」人員（引導人員位置圖，如附件八），在各管制節點引導各班行動路線，並紀錄疏散秩序（疏散路線是否正確、個人是否以物品護頭、班級行動是否安靜迅速、集合完成時間等重點），俾為評估是否再行演練之參據。

六、本計畫奉校長核定後實施，如有未盡或修正事宜，另行通知。

附件四

演練項目一：空襲發生與疏散避難

時間	演練項目	旁白及內容	地點
09:00   09:02	一、空襲發生及疏散避難	<p><b>【學務主任廣播】</b>本校空襲逃生演練開始，演練項目一：<b>空襲發生與疏散避難</b></p> <p><b>【學務主任廣播】</b>111年9月21日，臺北市內湖區發布空襲警報，空襲警報發布訊號為1長2短，連續3次共115秒，請同學待警報響起後開始進行疏散避難。</p>	校內各場所
09:00   09:19	二、人員疏散與引導	<p><b>【學務主任廣播】</b>各位老師及同學，剛才發生空襲，港墘路上部分建築物遭到炸彈波及毀損。請大家不要驚慌，各班老師現在依照緊急疏散路線圖指示，向下撤離至防空避難地點。過程中請務必用物品保護好頭部，不喧嘩、不急跑、不推擠。</p> <p><b>【動作】</b></p> <ol style="list-style-type: none"> <li>1. 避難引導組師長在預定地點引導人員疏散，並紀錄各班疏散秩序。</li> <li>2. 疏散引導組師長在指定地點協助各班排好位置後，立刻指揮學生進行<b>防空避難動作演練</b>，動作完成後請以無線電回報。</li> <li>2. 同學於狀況發佈後離開建築物，向下前往指定疏散地點。</li> <li>3. 切記「不語、不急、不推」之三不原則，要求學生<b>不喧嘩、不急跑、不推擠</b>。</li> </ol>	校內各場所
09:19   09:21	三、空襲警報解除，等待地震避難	<p><b>【空襲警報解除廣播】</b></p> <p>安全防護組師長以大聲公傳達下列事項：</p> <ol style="list-style-type: none"> <li>1. 請同學留意解除空襲警報為1長音，90秒，中間無起伏。</li> <li>2. 大家請原地稍待片刻，待地震警報響起後，再疏散至運動場。</li> </ol>	南棟1樓、南棟、中棟地下1樓、行政大樓地下1樓、地下2樓

演練項目二：地震發生與疏散避難

09:21   09:36	三、地震疏散演練	<p><b>【避難引導組】</b></p> <p>避難引導組師長以大聲公傳達下列事項：</p> <p>各位老師及同學，剛才發生地震，請不要慌張，並持續以物品保護頭部。各班老師依照緊急疏散路線圖指示，引導學生撤離教學區，前往運動場集合。</p>	南棟1樓、南棟、中棟地下1樓、行政大樓地下1樓、地下2樓→運動場
---------------------	----------	---	----------------------------------

### 演練項目三：避難人數清點

09:36   09:50	三、空襲警報解除， 震避難 等待地	<p><b>【生輔組長】</b>於司令台前：請各班班長現在立即清查各班人數。</p> <p><b>【動作】</b> 導師協助開始清查人數，班長向教官回報集合完成人數清查結果，各年級教官向生輔組長報告後，生輔組長向指揮官報告學生集合狀況。 各班班長→導師→教官→生輔組長→指揮官</p>	運動場
---------------------	-------------------------	--	-----

### 雨天備案

#### 演練項目一：空襲發生與疏散避難

時間	演練項目	旁白及內容	地點
09:00   09:02	一、空襲發生及 疏散避難	<p><b>【學務主任廣播】</b>本校空襲逃生演練開始，演練項目一：<u>空襲發生與疏散避難</u></p> <p><b>【學務主任廣播】</b>111年9月21日，臺北市內湖區發布空襲警報，空襲警報發布訊號為1長2短，連續3次共115秒，請同學待警報響起後開始進行疏散避難。</p>	校內各場所
09:00   09:19	二、人員疏散與引導	<p><b>【學務主任廣播】</b>各位老師及同學，剛才發生空襲，港墘路上部分建築物遭到炸彈波及毀損。請大家不要驚慌，各班老師現在依照緊急疏散路線圖指示，向下撤離至防空避難地點。過程中請務必用物品保護好頭部，不喧嘩、不急跑、不推擠。</p> <p><b>【動作】</b></p> <ol style="list-style-type: none"> <li><u>避難引導組師長在預定地點引導人員疏散，並紀錄各班疏散秩序。</u></li> <li><u>安全防護組師長在指定地點協助各班排好位置後，立刻指揮學生進行防空避難動作演練，動作完成後請以無線電回報。</u></li> <li>同學於狀況發佈後離開建築物，向下前往指定疏散地點。</li> <li>切記「不語、不急、不推」之三不原則，要求學生<u>不喧嘩、不急跑、不推擠。</u></li> </ol>	校內各場所

09:19   09:21	三、空襲警報解除，等待地震避難	<p><b>【空襲警報解除廣播】</b></p> <p>安全防護組師長以大聲公傳達下列事項：</p> <ol style="list-style-type: none"> <li>1. 請同學留意解除空襲警報為 1 長音，90 秒，中間無起伏。</li> <li>2. 大家請原地稍待片刻，待地震警報響起後，再疏散至運動場。</li> </ol>	南棟 1 樓、南棟、中棟地下 1 樓、行政大樓地下 1 樓、地下 2 樓
---------------------	-----------------	---	--------------------------------------

### 演練項目二：地震發生與疏散避難

時間	演練項目	旁白及內容	地點
09:21   09:30	兩天備案	<p><b>【學務主任廣播】</b>地震狀況解除。</p> <p><b>【協調管制組長（主任教官）廣播】</b>各位老師及同學，剛才發生了地震，請不要慌張，請各班導師協助清點學生人數及安撫情緒，如有受傷或物品損壞的情況，請向學務處回報，校方檢查建築物狀況後並無發現嚴重損壞情形，請先在教室內休息。</p>	校內各場所

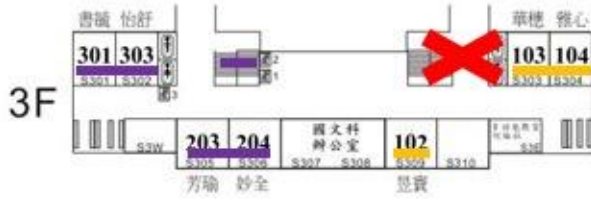
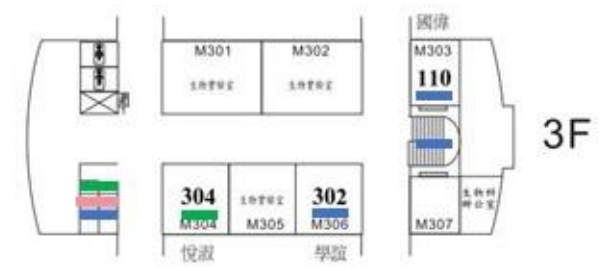
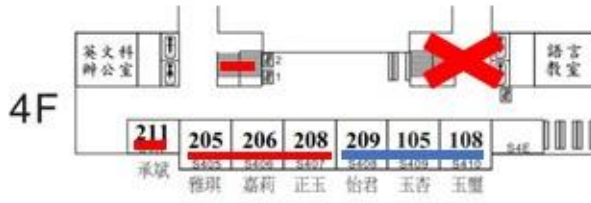
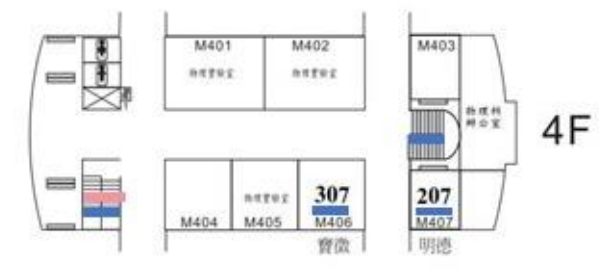
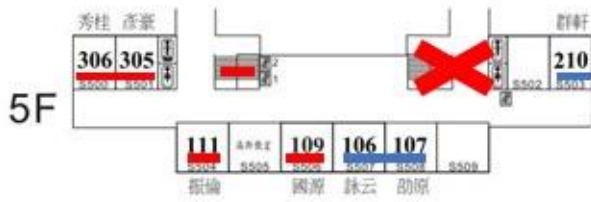
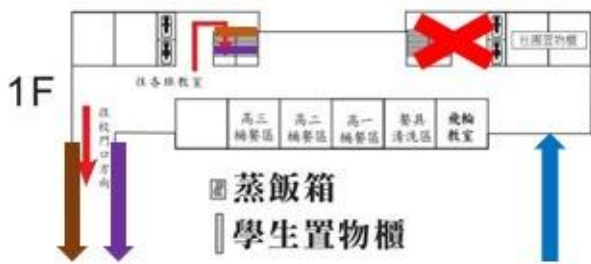
# 臺北市立麗山高級中學 111學年度班級教室配置圖

111年 08月 22日行政會議修正



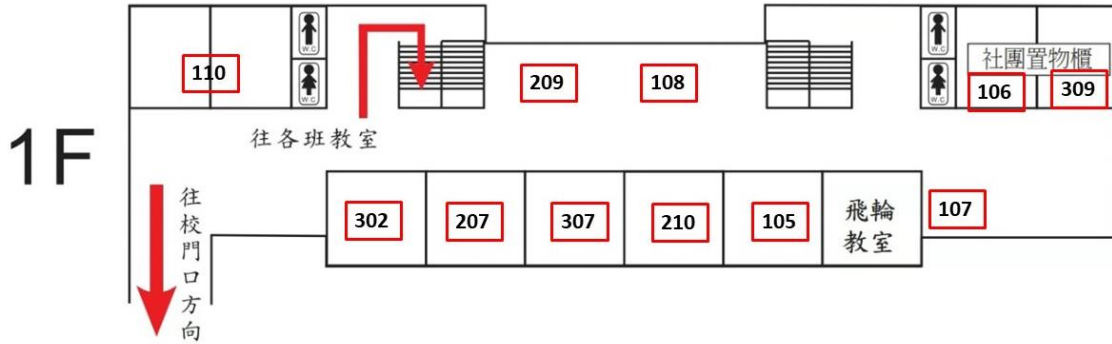
## 人文大樓（南棟）

## 科學大樓（中棟）

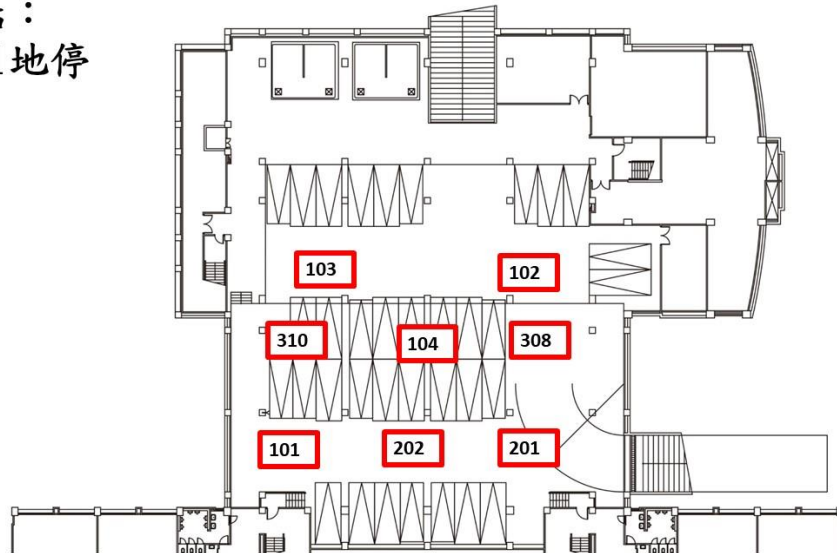


	行政B1地停		中棟1F研討室前		行政B2地停		南棟B1地停西側
	中棟B1地停東側		南東往中西→中西1F往合作社→東側便道→販賣機入口進南棟1F			中棟B1地停西側	

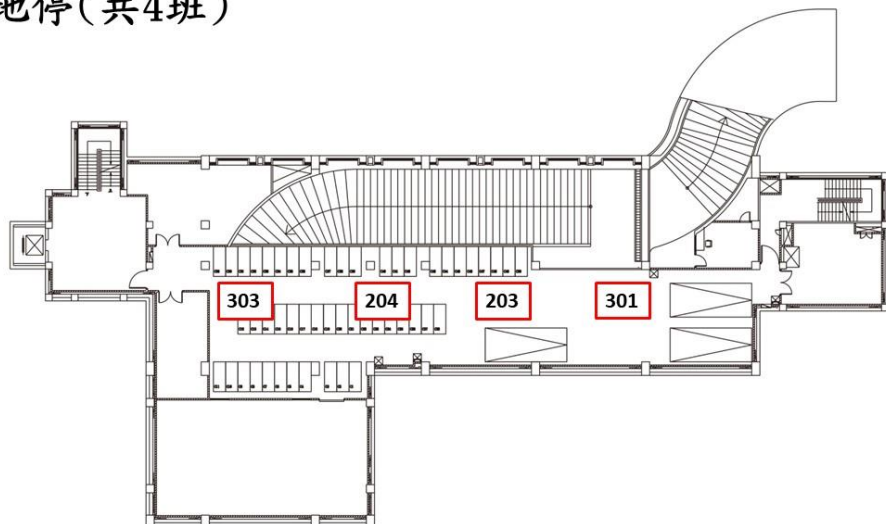
空襲避難地點：南棟1F(共11班)



空襲避難地點：  
中棟、南棟B1地停  
(共8班)

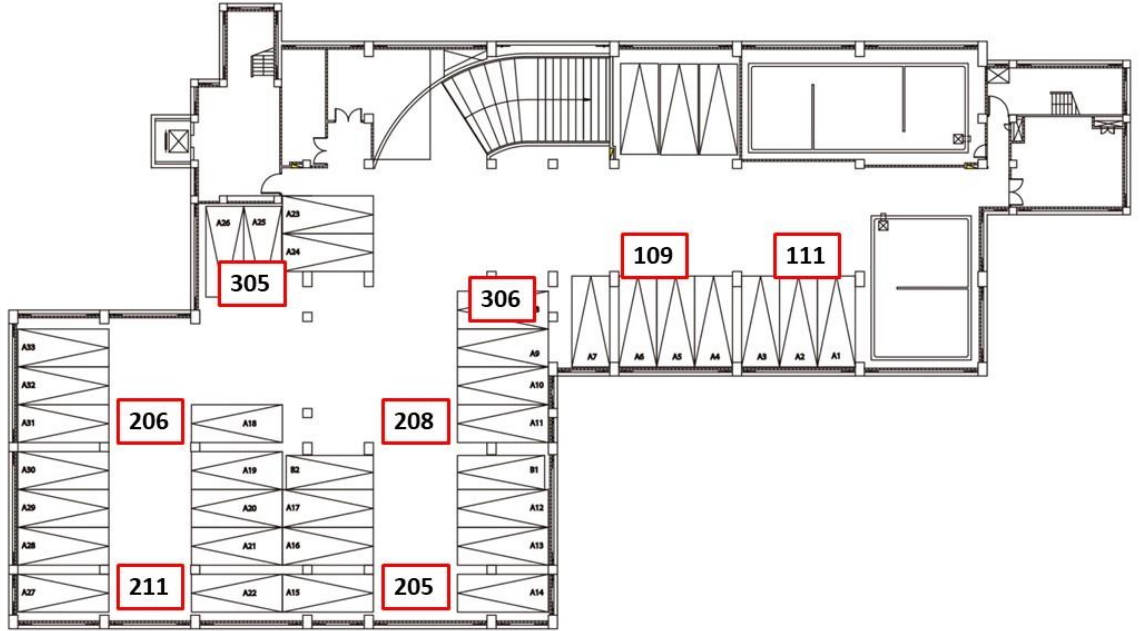


空襲避難地點：  
行政大樓B1地停(共4班)

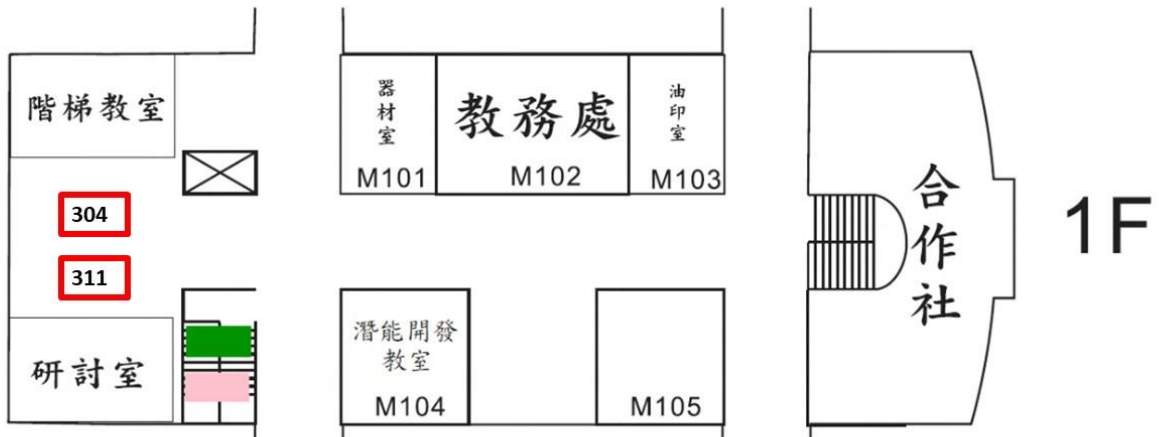


附件六

空襲避難地點：  
行政大樓B2地停(共8班)

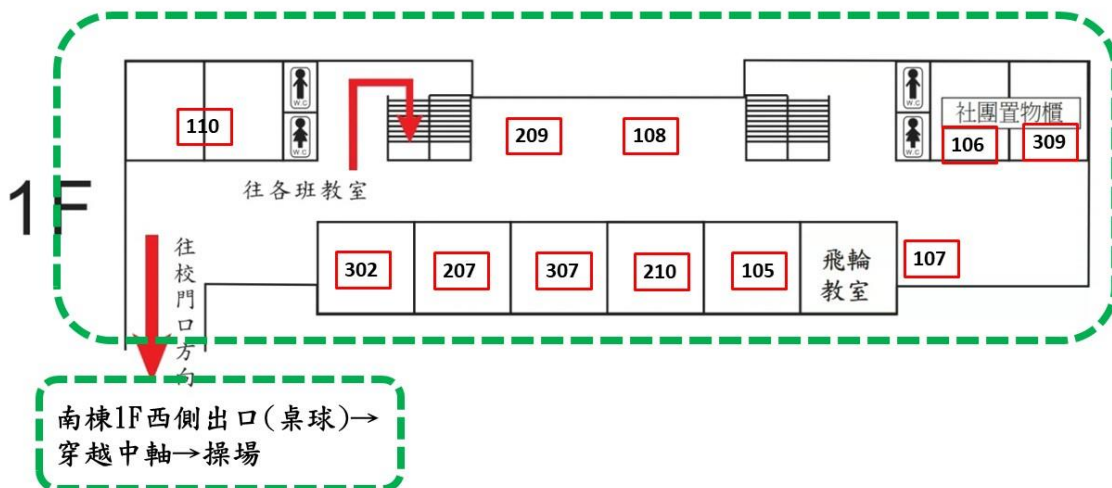


空襲避難地點：中棟1F(共2班)

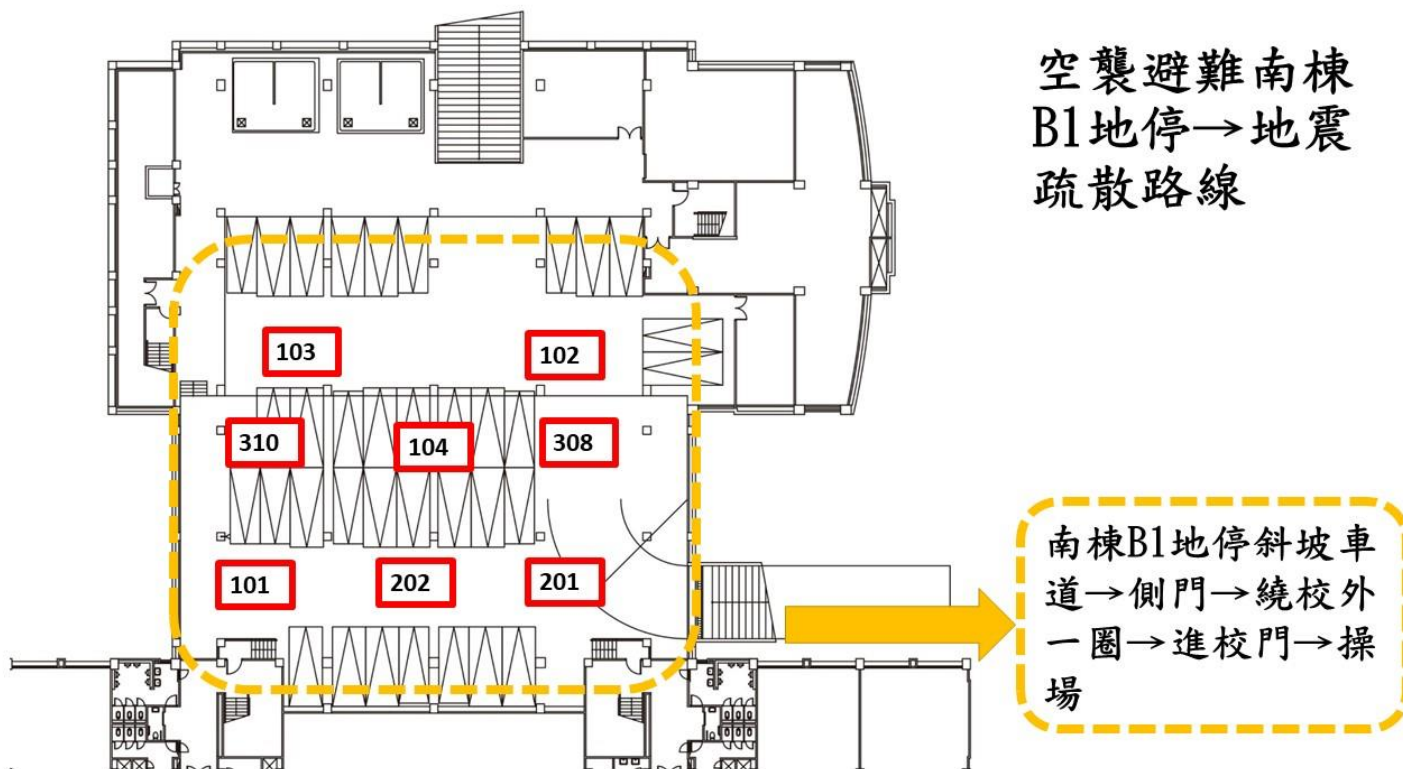




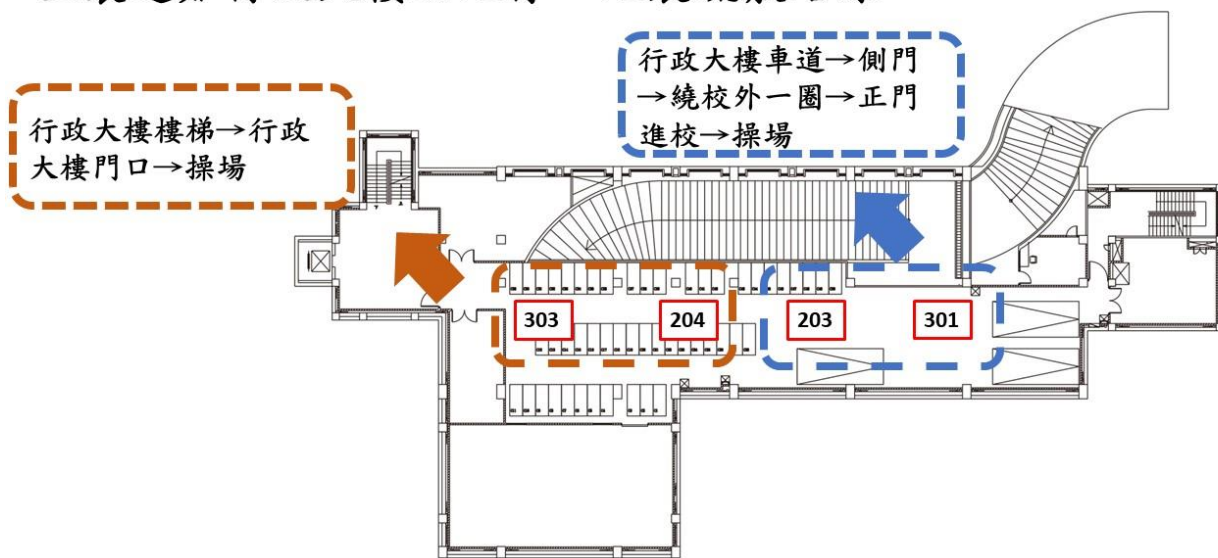
### 空襲避難南棟1F→地震疏散路線



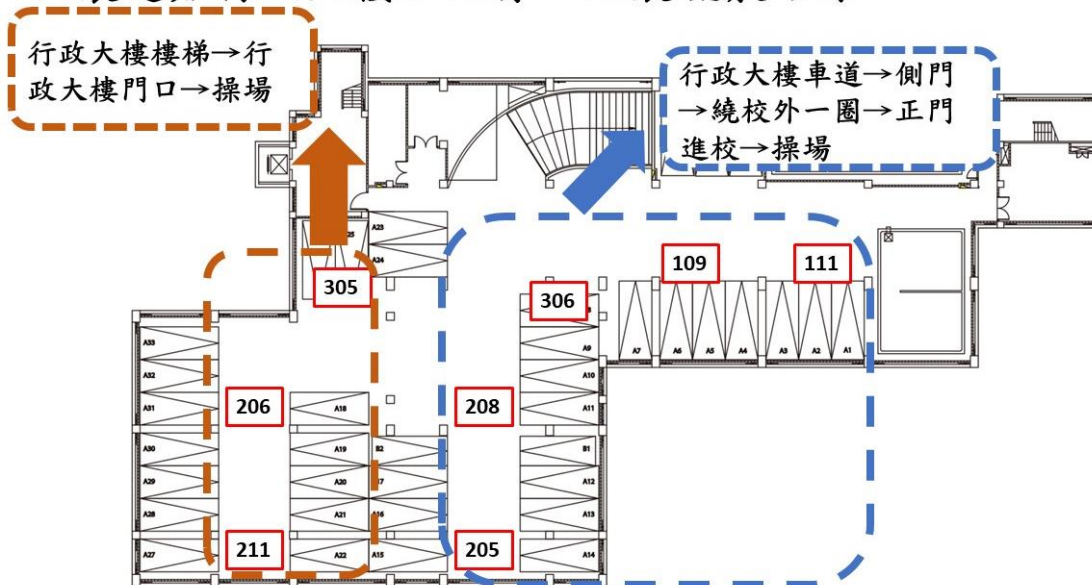
### 空襲避難南棟 B1地停→地震 疏散路線



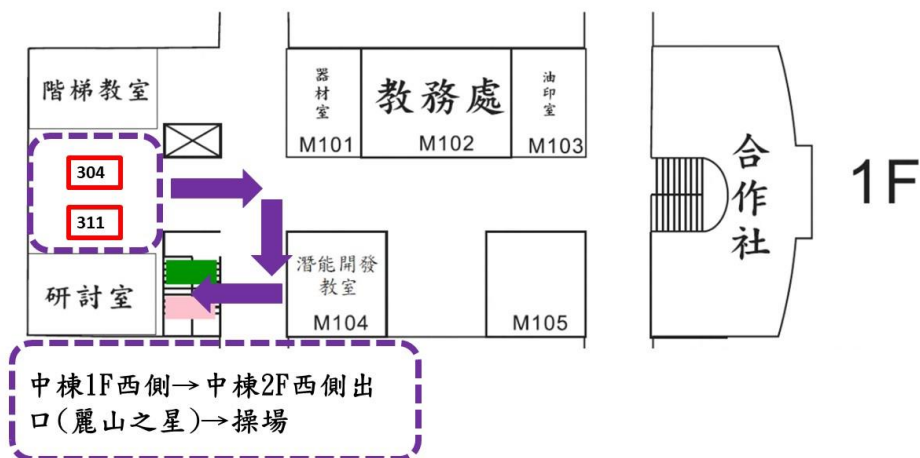
### 空襲避難行政大樓B1地停→地震疏散路線



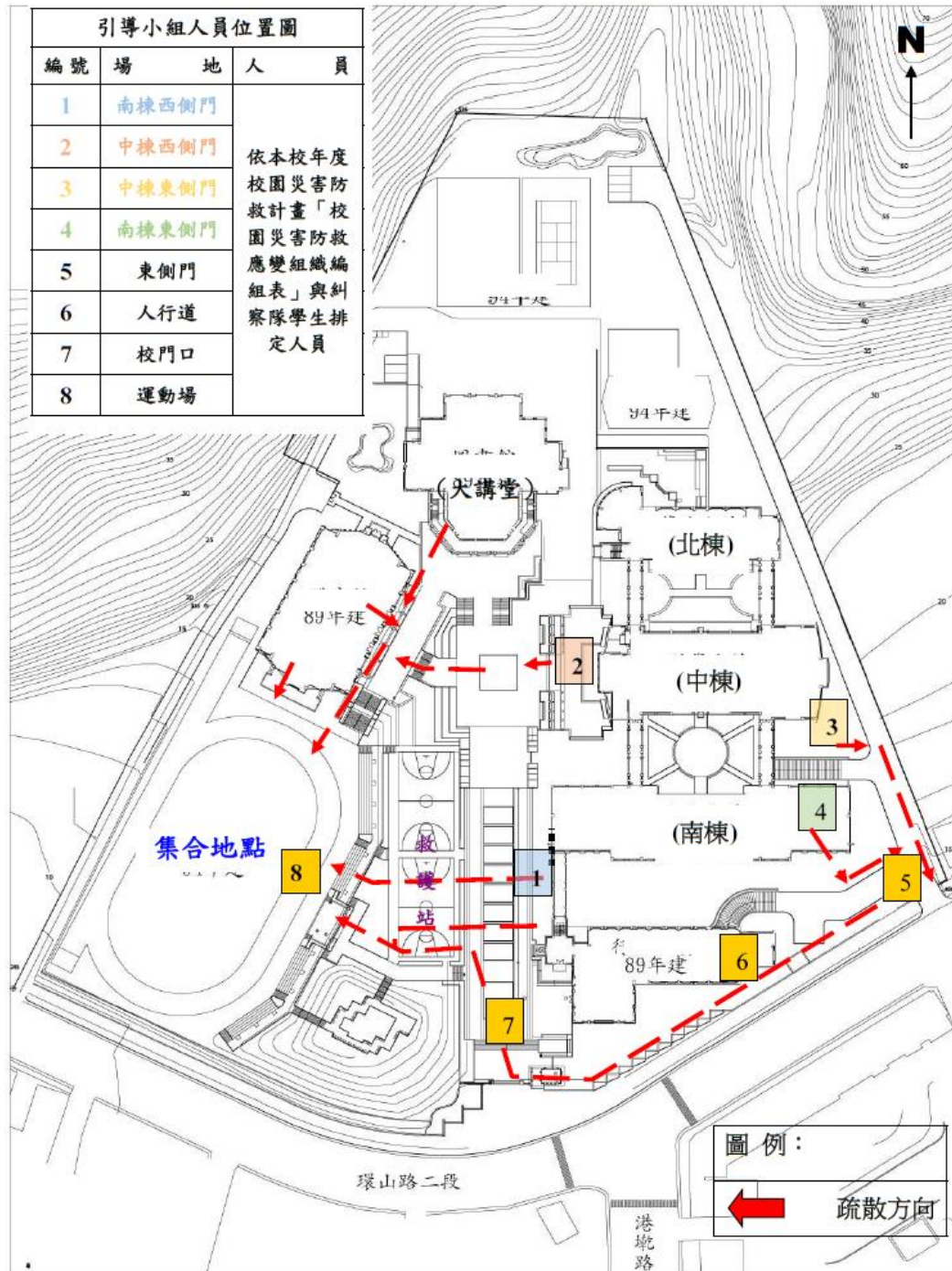
### 空襲避難行政大樓B2地停→地震疏散路線



### 空襲避難中棟1F→地震疏散路線



臺北市立麗山高中地震防災疏散路線圖



附件九

